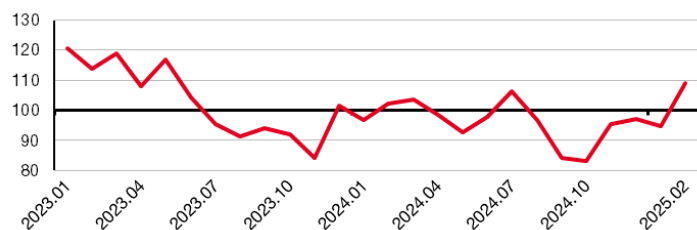


Enquête mensuelle de conjoncture dans l'industrie manufacturière — février 2025

Le climat des affaires se redresse et passe au-dessus de sa moyenne en février

1. Indicateur synthétique normalisé du climat des affaires



Source : IMSEE

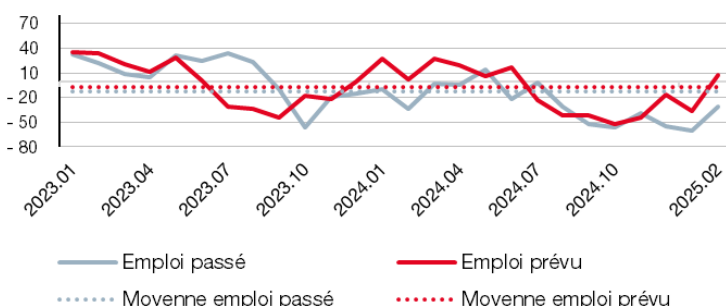
2. Indicateur du climat des affaires et soldes d'opinion (en %)

| | Moyenne depuis jan. 2023 | 2024 | | 2025 | |
|----------------------------|--------------------------|-----------|-----------|-----------|------------|
| | | Nov | Déc | Jan | Fév |
| Climat des affaires | 100 | 95 | 97 | 95 | 109 |
| Production passée | -27 | -65 | -82 | -80 | -36 |
| Production prévue | -32 | -72 | -62 | -62 | -22 |
| Carnets de commandes | -46 | -61 | -65 | -72 | -6 |
| Stocks | 11 | 63 | 89 | 71 | 54 |
| Prix passés | -4 | 4 | 0 | -40 | 7 |
| Prix prévus | -3 | 5 | 29 | 3 | 24 |
| Emploi passé | -12 | -39 | -55 | -61 | -31 |
| Emploi prévu | -6 | -44 | -17 | -37 | 7 |
| Situation de trésorerie | 20 | 47 | 23 | 20 | 35 |
| Incertitude économique | 6 | 11 | 19 | 6 | 19 |

Note de lecture : concernant l'évolution de la production passée des trois derniers mois, considérant une base de 100 répondants avec chacun un poids unitaire :
- en moyenne depuis janvier 2023, les chefs d'entreprises dans l'industrie ayant répondu "en baisse" sont 27 de plus que ceux ayant répondu "en hausse" ;
- en février 2025, les chefs d'entreprises dans l'industrie ayant répondu "en baisse" sont 36 de plus que ceux ayant répondu "en hausse".

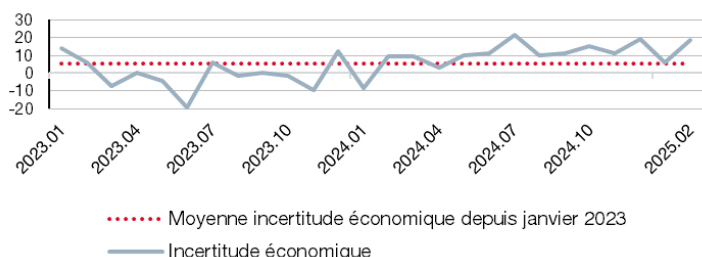
Source : IMSEE

3. Emploi passé et prévu



Note : Moyennes calculées depuis janvier 2023.
Unité : Soldes d'opinion
Source : IMSEE

4. Incertitude économique



Unité : Soldes d'opinion
Source : IMSEE

Selon les chefs d'entreprises interrogés, le climat des affaires se redresse et passe au-dessus de sa moyenne en février dans l'industrie manufacturière.

L'indicateur synthétique progresse de 15 points pour atteindre 109, porté par la très forte hausse des carnets de commandes, de la production passée et de la production prévue. À l'inverse, les stocks enregistrent une baisse.

Les soldes d'opinions concernant l'évolution de la **production passée** des trois derniers mois et de la perspective de **production prévue** pour les trois prochains mois s'accroissent fortement. Si la production passée reste sous sa moyenne, la production prévue, elle, la dépasse.

Les **carnets de commandes** s'améliorent considérablement et excèdent leur normale.

Les **stocks** de produits finis diminuent, bien qu'ils restent largement au-delà de leur niveau habituel.

Les **prix passés** et les **prix prévus** augmentent amplement. Ils sont supérieurs à leurs moyennes de long terme.

Les soldes de l'**emploi passé** et de l'**emploi prévu** des effectifs dans l'industrie s'améliorent. L'emploi passé reste inférieur à sa normale tandis que l'emploi prévu est au-dessus de la sienne.

La **situation de trésorerie** est en hausse et supérieure à sa moyenne historique.

Enfin, l'**incertitude économique** ressentie par les chefs d'entreprise dans l'industrie progresse et dépasse sa tendance de long terme.

Solde d'opinion : écart entre le pourcentage pondéré de réponses « en hausse » et le pourcentage pondéré de réponses « en baisse ».

Méthodologie de l'enquête mensuelle de conjoncture dans l'industrie : disponible sur imsee.mc



INSTITUT MONÉGASQUE DE LA
STATISTIQUE ET DES ÉTUDES ÉCONOMIQUES
9 rue du Gabian
98000 MONACO
imsee.mc

ISSN-L 2015-0800